



INVACARE SCOOTER

So schön kann mobil sein



STEIGEN SIE EINFACH UM: AUF EINEN SCOOTER!

Leicht zu bedienen, leise und umweltfreundlich – Scooter sind ideale Fortbewegungsmittel und liegen voll im Trend rund um die wachsende Elektro-Mobilität. Ob zum Einkaufen oder für den Abstecher in den Park - Mit Invacare Scootern gestalten Sie Ihr Leben aktiv, modern und vor allem mobil. Entscheiden Sie selbst, welches Elektro-Mobil am besten zu Ihnen passt und werden Sie so richtig unabhängig.



INHALTSÜBERSICHT

Entscheidungshilfe & Technische Daten	S. 4	
<i>Invacare® Cetus</i>	S. 6	
		
<i>Invacare® Comet®-Familie</i>	S. 7	
<i>Comet® PRO</i>	<i>Comet® ALPINE+</i>	<i>Comet® ULTRA</i>
		
<i>Invacare® Orion®-Familie</i>	S. 11	
<i>Orion® PRO</i>	<i>Orion® METRO</i>	
		
<i>Invacare® Scorpius</i>	S. 15	
		
<i>Invacare® Leo®</i>	S. 16	
		
<i>Invacare® Colibri®</i>	S. 17	
		
Ausstattung, Zubehör & Farben	S. 18	
Tipps & Tricks	S. 28	

DER RICHTIGE SCOOTER AUF EINEN BLICK

Reichweite in km



Einfaches Gelände

Anspruchsvolles Gelände

ENTSCHEIDUNGSHILFE

So finden Sie den Scooter, der am besten zu Ihnen passt:

	Invacare® Cetus	Invacare® Comet* PRO	Invacare® Comet* ALPINE+	Invacare® Comet* ULTRA	Invacare® Orion* PRO	Invacare® Orion* METRO	Invacare® Scorpius	Invacare® Leo*	Invacare® Colibri*
Höchstgeschwindigkeit (km/h)	15	15	10	10	6/10 ¹	6/10 ¹	6	6	6
Max. Reichweite ² (km)	44	55	58	49	52	43	15	34	16
Fahrzeuggewicht inkl. Batterien (kg)	178	136	143	148	136	110	30-30,8	83	44-49
Gesamtbreite ³ (mm)	720	665 - 685	665 - 685	665 - 685	650	660	512	590	505
Länge (mm)	1600	1450	1450	1450	1320	1270	953	1220	1010
Max. überwindbare Hindernishöhe (mm)	90	100	100	100	100	80	50	60	45
Max. Nutzergewicht (kg)	Bis 226	Bis 160	Bis 160	Bis 220	Bis 160	Bis 136	Bis 115	Bis 136	Bis 136
Einsatzbereich									
Kurze Wegstrecken, z.B. Einkaufsfahrten	-	-	-	-	-	●	●	●	●
Längere Ausfahrten, z.B. ins Grüne	●	●	●	●	●	-	-	-	-
Anspruchsvolles Gelände (Unebenheiten, steigend, etc.)	●	●	●	●	●	-	-	-	-
Für Transport zerlegbar	-	-	-	-	-	-	●	●	●

1. Höchstgeschwindigkeit für Modell Orion 6 = 6 km/h, für Modell Orion 10 = 10 km/h.

2. Maximale Reichweite abhängig von tatsächlichem Fahrverhalten

3. Bereich der Armlehnenverstellung

Das Kraftpaket für Premium-Komfort und ein hervorragendes Fahrerlebnis

Der neue Premium-Scooter *Invacare Cetus* bringt Sie komfortabel und leistungsstark von A nach B. Die großen Vorder- und Hinterräder, die Federung und die große Bodenfreiheit sind

ideal zum Überwinden hoher Schwellen und Hindernisse. Somit bietet der Cetus ein besonders sanftes Fahrverhalten auf nahezu jedem Gelände.



Reichweite
KM*



Max. Nutzergewicht
KG



Max. Geschwindigkeit
KM/H



*Maximale Reichweite abhängig von tatsächlichem Fahrverhalten

Erleben Sie Scooter-Fahren mit Premium-Charakter, und vor allem mit viel Spaß: Genießen Sie das außergewöhnliche, leistungsstarke Fahrverhalten der *Invacare Comet*-Elektromobile, verpackt in schönem, modernen Design.

Invacare *Comet Pro* ist der Scooter der Wahl für alle, die Wert auf Stil und Leistung legen. Mit einer Höchstgeschwindigkeit von 15 km/h zählt der *Comet Pro* gemeinsam mit dem *Cetus* zu den schnellsten Invacare Scootern.

Das Modell *Comet Alpine+* ist wie gemacht für Outdoor-Aktivitäten. Dank seiner leistungsstärkeren Motoren und umfangreichen Sicherheitseigenschaften können Sie zügige und zuverlässige Fahrten in anspruchsvollerem Gelände genießen.

Der *Comet Ultra* bietet besonders großen, kräftigeren Menschen ein sicheres und leistungsstarkes Fahrerlebnis - ohne Kompromisse an Stil oder Funktionalität. Der *Comet Ultra* bringt Sie schnell und besonders komfortabel an Ihr Ziel.

UNSER TIPP: Draufsetzen, los fahren!

Mit einem Scooter fahren Sie ganz einfach überall hin. Sie brauchen keinen Führerschein, aber ein Mindestalter von 15 Jahren. Und los geht's!



Kraft und Leistung für Anspruchsvolle

Sie haben einen erlesenen Geschmack und einen ausgeprägten Sinn für Ästhetik? Unser **Comet Pro** verwöhnt Sie zudem mit **luxuriösem Fahrkomfort**.

Genießen Sie ein Höchstmaß an Sicherheit, stilvoll verpackt im **eleganten Power-Paket** eines **Premium-Modells**.



Reichweite
KM*



Max. Nutzergewicht
KG



Max. Geschwindigkeit
KM/H

Perfekt für Gipfelstürmer

Sie sind am liebsten auf **Entdeckungstour** in der Natur? Unser **Comet Alpine+** mit **Komfort-Federung** bringt **bergauf volle Leistung** und behält bergab

volle Kontrolle. Damit Sie schon Ihre Ausfahrt entspannt genießen, während Ihr Scooter noch arbeitet.



Reichweite
KM*



Max. Nutzergewicht
KG



Max. Geschwindigkeit
KM/H



*Maximale Reichweite abhängig von tatsächlichem Fahrverhalten



*Maximale Reichweite abhängig von tatsächlichem Fahrverhalten

Der Scooter für starke Typen

Sie gehen keine Kompromisse ein? Gut so! Unser **Comet Ultra** bietet Fahrern mit größerem Körperumfang **reichlich Platz, Unterstützung** und **Sicherheit**.

Hoher Fahrkomfort und Funktionalität inklusive. Wer diesem Kraftpaket vertraut, kommt ohne Umwege bequem von A nach B.



Reichweite
KM*



Max. Nutzergewicht
KG



Max. Geschwindigkeit
KM/H



Bleiben Sie mobil und unabhängig! Mit einem *Invacare Orion* kommen Sie schnell und sicher überall hin, ob eben mal zum Einkaufen oder für die ausgedehnte Spazierfahrt.

Für alle, die mehr wollen

Der ergonomisch aufgebaute *Orion Pro* ist leistungsstark und ermöglicht hohe Reichweiten. Obendrein werden Sie das einzigartige Fahrverhalten sowie seine Sicherheit und Zuverlässigkeit schätzen. Der *Orion Pro* ist mit einer höheren Batterieleistung, einer hochwertigen Federung und den großen 12 Zoll-Rädern ideal für alle geeignet, denen dieses Mehr an Leistung wichtig ist. Längeren Fahrten in die Stadt oder in den Park steht nichts mehr im Wege.



*Maximale Reichweite abhängig von tatsächlichem Fahrverhalten

Der ideale Partner, nicht nur für den Alltag

Der *Invacare Orion Metro* wurde so konzipiert, dass er sowohl Einsteigern als auch erfahrenen Scooter-Fahrern Freude macht. Er ist besonders wendig und lässt sich auch auf schmalen Wegen hervorragend lenken.

Sicherheit ist Standard

Alle *Orion*-Modelle sind mit einer hellen Lichtenlage ausgestattet. Eine elektronische Geschwindigkeitsdrosselung verlangsamt den Scooter in Kurven automatisch. So können Sie Ihren Scooter in allen Situationen sicher und bequem manövrieren. Außerdem verfügen die Scooter über einen zweistufigen Entriegelungshebel, der ein ungewolltes Losrollen verhindert. Diese Eigenschaften, kombiniert mit umfangreichen TÜV-Tests, gewährleisten die hohe Sicherheit der Invacare Scooter.

**UNSER TIPP:
Scooter-Fahren liegt im Trend!**

Erstens sind die umweltfreundlichen Elektromobile praktisch und günstig im Unterhalt. Zweitens erinnern sie an die Designs und Farben der Automobil-Branche - so sind Sie top-aktuell unterwegs.

Zusätzlich können Sie Ihren Scooter so gestalten, wie er Ihnen gefällt: Testen Sie den Online Scooter-Konfigurator auf www.invacarescooter.com.



Zuverlässig und leistungsstark - ideal für Abenteuerlustige

Einkaufstouren in die Stadt, Ausflüge in den Park? Wer häufig längere Wegstrecken zurücklegt, kommt mit dem *Orion Pro* wirklich weit. Der Vorsprungs-Faktor im Ver-

gleich zum Standard-Modell *Orion Metro*: komfortables Fahrwerk, leistungsstarke Batterien sowie ein Premium-Sitz - für alle, die mehr wollen!



Reichweite
KM*



Max. Nutzergewicht
KG



Max. Geschwindigkeit
KM/H



*Maximale Reichweite abhängig von tatsächlichem Fahrverhalten

Einfach mobil sein

Raus aus den vier Wänden und eine **kleine Runde** drehen. Um kurze Wege **sicher und bequem** zurückzulegen, steht Ihnen der **Orion Metro** stets zu

Diensten. Der *Invacare Orion* ist so wendig, dass Sie mit ihm ganz leicht durch enge Gassen und in Einkaufszentren fahren.



43

Reichweite
KM*

136

Max. Nutzergewicht
KG



Max. Geschwindigkeit
KM/H

Der faltbare Scooter für Ihr vielseitiges Leben

Das kompakte, faltbare Elektromobil *Invacare Scorpius* ist der ideale Begleiter für all Ihre Aktivitäten. Sie haben die Wahl zwischen 2 Modellvarianten: Manuell oder elektrisch faltbar. Der manuelle Scorpius lässt sich in drei einfachen Schritten

manuell zusammenfalten. Das Modell Scorpius-A faltet sich per Fernbedienung oder auf Knopfdruck von selbst zusammen und wieder auseinander - und das in weniger als zehn Sekunden.



15

Reichweite
KM*

115


Max. Nutzergewicht
KG



Max. Geschwindigkeit
KM/H**



*Maximale Reichweite abhängig von tatsächlichem Fahrverhalten



*Maximale Reichweite abhängig von tatsächlichem Fahrverhalten

**Variante mit einer Höchstgeschwindigkeit von 8 km/h nur für Österreich erhältlich.

Klein, kompakt und dennoch ein ganz Großer.

Ein perfekter Einkaufsbegleiter: Die **Invacare Leo** überzeugt drinnen wie draußen. Sein enger Wendekreis und die funktionale Handlichkeit sind seine Stärken. Wenn Sie wollen, nehmen Sie ihn im Auto mit – einfach und ohne Werkzeug zerlegen und in fast jedem Kofferraum transportieren.



Variante ÖPNV

Erfüllt exakt die Vorgaben für die Mitnahme in Linienbussen des ÖPNV.



Reichweite KM*



Max. Nutzergewicht KG



Max. Geschwindigkeit KM/H**

Der City-Floh

Nehmen Sie ihn einfach mit! Mit dem **Invacare Colibri** fahren Sie überall dort, wo Autos nicht hinkommen, sogar im Supermarkt. Dieser Scooter ist der kleinste und leichteste Invacare Scooter, der schnell werkzeuglos zerlegt ist und sogar in

Kleinwägen transportiert werden kann. Der **Colibri** macht Sie auch zuhause mobil: Er ist so klein und wendig, dass er problemlos durch Zimmertüren fährt.



Reichweite KM*



Max. Nutzergewicht KG



Max. Geschwindigkeit KM/H**



*Maximale Reichweite abhängig von tatsächlichem Fahrverhalten
 **Variante mit einer Höchstgeschwindigkeit von 8 km/h nur für Österreich erhältlich.



*Maximale Reichweite abhängig von tatsächlichem Fahrverhalten
 **Variante mit einer Höchstgeschwindigkeit von 8 km/h nur für Österreich erhältlich.

SCOOTER AUSSTATTUNG

Ausstattung Elektromobile	Beschreibung	Invacare® Cetus 15 km/h	Invacare® Comet® PRO 15 km/h	Invacare® Comet® ULTRA 10 km/h	Invacare® Comet® ALPINE+ 10 km/h	Invacare® Orion® PRO 6 / 10 km/h	Invacare® Orion® METRO 6 / 10 km/h	Invacare® Scorpius 6 km/h	Invacare® Leo® 6 km/h	Invacare® Colibri® 6 km/h
Ablagefach	für Kleinigkeiten, wie z. B. Schlüssel, Geldbeutel, Handy	✓	✓	✓	✓	✓	✓			
Automatische Geschwindigkeitsreduktion	sorgt für sichere Fahrt in den Kurven	✓	✓	✓	✓	✓	✓			
LED-Display	leicht erhöhte Tasten, Tastenton und optische Bestätigung durch LED. Inkl. schräg gestellter Ladestandsanzeige, die auch bei Sonnenlicht gut erkennbar ist						✓	✓	✓	
LCD-Display	übersichtlicher, heller Bildschirm mit Anzeige von Geschwindigkeit, Uhrzeit, Temperatur, Kilometerstand, Fehleranzeige, etc. Inkl. gut erkennbarer Ladestandsanzeige	✓	✓	✓	✓	✓			✓	✓
Blinker	ein Piepton gibt an, dass der Blinker eingeschaltet ist, der Blinker schaltet nach 30 Sekunden automatisch ab	✓	✓	✓	✓	✓	✓		✓	
Bremslicht	hell leuchtendes Licht mit Signalwirkung	✓	✓	✓	✓	✓	✓	✓	✓	
Doppel-Scheinwerfer	zwei Glühlampen sorgen für extra helles Licht	✓	✓	✓	✓	✓	✓		✓	
Einfacher Transport	ohne Werkzeug zerlegbar bzw. faltbar							✓	✓	✓
Federung	für optimalen Fahrkomfort (Spezialfederung für Comet® HD)	✓	✓	✓	✓	✓	✓			
Große Räder	für hohen Fahrkomfort und einfache Überwindung von Hindernissen	✓	✓	✓	✓	✓	✓			✓
Handbremse	zusätzliche Bremse	✓	✓	✓	✓	✓	✓			
Lenksäule einstellbar	stufenlos einstellbar für ideale, entspannte Sitzposition (beim Colibri® in Stufen)	✓	✓	✓	✓	✓	✓	✓	✓	✓
Reflektoren	zahlreiche Reflektoren sorgen für passive Beleuchtung und Sicherheit	✓	✓	✓	✓	✓	✓	✓	✓	✓

SCOOTER AUSSTATTUNG

Ausstattung Elektromobile	Beschreibung	Invacare® Cetus 15 km/h	Invacare® Comet® PRO 15 km/h	Invacare® Comet® ULTRA 10 km/h	Invacare® Comet® ALPINE+ 10 km/h	Invacare® Orion® PRO 6 / 10 km/h	Invacare® Orion® METRO 6 / 10 km/h	Invacare® Scorpius 6 km/h	Invacare® Leo® 6 km/h	Invacare® Colibri® 6 km/h
Sicherer Transport	Verzurrösen am Fahrwerksrahmen	✓	✓	✓	✓	✓	✓			
Polster-Sitz	mit Polsterung und angenehmem Sitzkomfort							✓		✓
Standard-Sitz	mit Kopfstütze, einstellbar und drehbar, ergonomisch und komfortabel auch auf längeren Strecken						✓		✓	
Komfort-Sitz	mit Kopfstütze, stufen- und werkzeuglose Rückenwinkelverstellung, Seitenhalt und Führung, einstellbar und drehbar	✓	✓		✓	✓	✓			
Premium-Sitz	mit Kopfstütze und einem höheren und breiteren Rücken besonders geeignet für größere Fahrer, einstellbar und drehbar		✓		✓	✓				
Ultra-Sitz	extra großer Sitz mit besonders kräftiger Sitzaufnahme bietet genügend Platz und Unterstützung, einstellbar und drehbar			✓						
Stützräder	für kontrolliertes Überfahren von Bordsteinkanten	✓	✓	✓	✓	✓	✓	✓	✓	✓
Zweistufige Entkupplung	Antrieb kann nicht aus Versehen entkuppelt werden	✓	✓	✓	✓	✓	✓		✓	
ÖPNV Ausstattung (optional)	Feststellbremse, ÖPNV-Zulassung, ÖPNV-Kennzeichnung								✓	




Abschließbare Wertsachenbox

Hier bleiben Ihre Wertsachen trocken und sicher verwahrt. Die abschließbare Box ist für vorne und hinten erhältlich.




MC-Style Box

Abschließbare Wertsachenbox für hinten, MC steht für Motorcycle und erinnert an die Box von einem Motorroller.




Großer Transportkorb

Ideal für Ihren Einkauf: Der geräumige Korb ist sicher hinter dem Sitz angebracht - perfekt für Taschen oder den Schoßhund.



Stockhalter

Wohin mit dem Gehstock? Einfach in den Stockhalter und losfahren.



Komfort- oder Premium-Sitz

Komfort- und Premium-Sitz sind mit einem schwarzem, strapazierfähigen Bezug in Lederoptik bezogen. Sie verfügen über eine stufen- und werkzeuglose Rückenwinkelverstellung. Der Premium-Sitz verleiht durch seinen höheren, breiteren Rücken und seiner verstärkten Seitenführung noch mehr Stabilität, besonders für große Fahrer.



Halter für Gehhilfen

So fährt auch Ihr Rollator mit: einfach zusammenklappen, an den Halter hängen und mit dem Gurt sichern.



Halter für Sauerstoffflaschen

Auch beim Scooter-Fahren müssen Sie nicht auf die Versorgung mit Sauerstoff verzichten. Die Sauerstoffflaschen können in einem eigenen Halter hinter dem Sitz sicher mitfahren.



Elektrischer Sitzlifter

Sie sitzen lieber höher? Bedienen Sie den elektrischen Sitzlifter mit dem Kippschalter an der Lenksäule und fahren Sie nach oben, und nach unten.

Farbvarianten, Sitzwahl, Zubehör: Hier erhalten Sie eine Übersicht, wie Sie Ihren Scooter zusätzlich ausstatten können. Wie er dann aussieht, testen Sie am besten mit unserem Online Scooter-Konfigurator auf www.invacarescooter.com



Schön und sicher: die neuen Reifen

Die Extra-Portion Sicherheit: die neuen, pannensicheren Reifen. Sie bestehen aus Voll-Gummi, können keine Luft verlieren und sind besonders robust. Modern und sportlich kommt die neue Niederquerschnittsbereifung daher. Wählen Sie zwischen den schlanken, luftgefüllten 11-, 12- oder 13-Zoll Reifen.



Volle Rundumsicht

Alles hinter sich lassen und dennoch den Überblick behalten: Mit einem zusätzlichen Rückspiegel erweitern Sie Ihr Sichtfeld nach hinten.

*optionales Zubehör, Premium- und Designfarben gegen Aufpreis (modellabhängig)



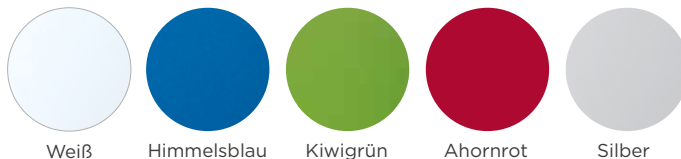
Windschild

Flott unterwegs? Gegen den Fahrtwind empfehlen wir das praktische Windschild.


Bunte Palette

Weil es nicht irgendein Scooter, sondern Ihr Scooter ist: Wählen Sie Ihre Lieblingsfarbe aus unseren Standard-, Premium- und Designfarben. Die Seiten- und Frontteile sind als Farbsatz erhältlich und schnell aufgeklippt.

Standardfarben



Premiumfarben



Designfarben



Smartphone-Halter

Das Handy muss mit. Am sichersten in dieser Halterung - geeignet für die meisten gängigen Smartphones.



USB-Adapter

Perfekt zum Aufladen Ihres Handys oder Tablets - einfach Ladekabel einstecken und los geht's!



XL-Korb vorne

Ihr Extra-Stauraum am Scooter: Der XL-Korb ist dreimal größer als der Standardkorb.



Haltegurt mit Schnappverschluss

Der verstellbare Haltegurt hält Sie sicher auf dem Scooter und ist leicht zu öffnen.



Faltbarer Getränkehalter

Dosen, Flaschen, Kaffeebecher - im Getränkehalter an der Lenksäule haben Sie Ihr Getränk stets in Griffweite. Wird er nicht gebraucht, einfach einklappen.



Stoßfänger

Sollten Sie trotz größter Vorsicht doch einmal anstoßen, schützen die soliden Stoßfänger Ihren Scooter vor Beschädigungen - für vorne und hinten erhältlich.

Weiteres Zubehör

- Große Sitztasche
- Externer Ladeadapter
- Wasser- und schmutzabweisender Sitzbezug
- Heckmarkierungstafel nach §4 FZV (Standard bei den 10/15 km/h Modellen)
- Reflektierende Sicherheitsweste
- Regenabdeckung
- 73,5 Ah Gel-Batterien
- 8 Ah Ladegerät

UNSER TIPP: Tolles Transportmittel

Mit einem Invacare Scooter kommen Sie nicht nur weiter, Sie können auch noch so einiges transportieren! Fragen Sie Ihren Händler nach Zubehör oder werfen Sie einen Blick auf: www.invacarescooter.com



SERIENMÄSSIGES UND OPTIONALES ZUBEHÖR ELEKTROMOBILE

Zubehör	Beschreibung	Invacare® Cetus 15 km/h	Invacare® Comet® PRO 15 km/h	Invacare® Comet® ULTRA 10 km/h	Invacare® Comet® ALPINE+ 10 km/h	Invacare® Orion® PRO 6/10 km/h	Invacare® Orion® METRO 6/10 km/h	Invacare® Scorpius 6 km/h	Invacare® Leo® 6 km/h	Invacare® Colibri® 6 km/h
Batterieladegerät	für kurze Ladezeiten	●	●	●	●	●	●	●	●	●
Einkaufskorb, vorn	stabiler Korb für den kleinen Einkauf	○	●	●	●	●	●		●	●
Einkaufskorb, hinten	großer, stabiler Metallkorb für den Transport größerer Gegenstände	○				○	○		○	○
Wertsachenbox vorne oder hinten, abschließbar	verstaut Dinge trocken und sicher (bei Leo verfügbar in silber und rot, restliche Modelle schwarz)		○	○	○	○	○		○	
Sitztasche	mit Deckel zum Verstauen von Kleinigkeiten		○	○	○	○	○	○	○	
Taschen	zur Montage an der Lenksäule / unter dem Sitz							○		
Spiegel, links	für Sicherheit im Straßenverkehr	●	●	●	●	●	●		● / ○	
Spiegel, rechts	für Sicherheit im Straßenverkehr	●	●	●	●	● / ○	○		○	
Stockhalter	zur Mitnahme von Gehstöcken oder Krücken	○	○	○	○	● / ○	● / ○		○	○
Halter für Rollator/ Gehgestell	zur Befestigung eines Gehgestells oder Rollators, inkl. Stockhalter	○	○	○	○	○	○		○	
Sauerstoff-Flaschenhalter	für sicheren Transport einer Sauerstoff-Flasche	○	○		○	○	○		○	○
Getränkehalter	der praktische Halter für ein Getränk		○	○	○	○	○			
Haltegurt	zur optimalen Positionierung im Sitz		○	○	○	○	○	○	○	
Windschild	schützt zuverlässig gegen Wind und Schmutz		○	○	○	○	○		○	
Smartphone-Halter		○	○	○	○	○	○			
USB-Adapter		○	○	○	○	○	○			
Regenabdeckung	als „Garage“ zum Schutz vor Nässe	○	○	○	○	○	○	○	○	○
Sitzabdeckung	schützt den Sitz vor Nässe und Schmutz		○		○	○	○			
Sitzlifter, elektrisch	zur einfachen und schnellen Einstellung der Sitzhöhe ohne Werkzeug	○	○		○					
Sitzfederung	für extra sanfte Fahrt auf unebenen Wegen		○	○*	○	○	○		● / ○	○
Weitere Radgrößen	für angenehmes Fahren im Außenbereich		○	○	○	○				○
Größere Batterien	für mehr Reichweite		○	○	○	○		○		○

Farben / Abdeckungen										
Silber		●	○				○		●	●
Rot			○				○		●	
Weiß									●	
Standardfarben	Ahornrot, Kiwigrün, Weiß, Silber, Himmelsblau		●	●	●	●		●**		●
Premium-Farben	Champagner, Kupfergold, Rubinrot, Stahlblau, Graphitgrau		● / ○	● / ○	● / ○	○				
Design-Farben	Kaleidoskop-Rot, Kaleidoskop-Blau, Kaleidoskop-Weiß		○	○	○	○				

● = serienmäßig

○ = optional

* = bis max. 160 kg Nutzergewicht

**nur in Silber, Ahornrot oder Himmelsblau erhältlich

1. Wo dürfen Elektromobile fahren?



Überall dort, wo auch Fußgänger unterwegs sind, also in Fußgängerzonen, auf Gehwegen, in Parks, in Einkaufspassagen usw. Dabei ist Schrittgeschwindigkeit vorgeschrieben. Selbstverständlich dürfen Elektromobile auch auf der Straße gefahren werden. Eine Helmpflicht besteht nicht.

2. Ist eine Versicherung nötig?



Scooter mit einer Geschwindigkeit bis max. 6 km/h müssen in Deutschland nicht versichert werden. Sie sind in der Regel über Ihre normale Haftpflichtversicherung abgesichert. Elektromobile mit einer Geschwindigkeit von über 6 km/h müssen versichert sein. Hierzu benötigen Sie ein Versicherungszeichen (wie beim Mofa), das Sie bei Ihrer Versicherung erhalten. Fragen Sie dazu auch Ihren Fachhändler und Ihre Versicherung.

3. Wo parke ich meinen Scooter?



Überall dort, wo auch Fahrräder abgestellt werden. Über eine längere Dauer steht er am besten überdacht und trocken.

4. Braucht der Scooter eine Garage?



Wenn Sie eine Garage haben, freut sich Ihr Scooter selbstverständlich darüber. Er kann aber auch im Freien abgestellt werden. Am besten geschützt mit einer Regenabdeckung, die Sie in unserem Zubehörprogramm finden.

5. Ist eine Probefahrt sinnvoll?



Wie beim Auto sollten Sie auf jeden Fall eine Probefahrt mit einem Elektromobil machen. Dabei erfahren Sie im wahrsten Sinne des Wortes selbst, wie einfach und bequem es ist, mit einem Scooter unterwegs zu sein. Am besten vereinbaren Sie eine Probefahrt bei Ihrem Sanitätsfachhändler. Den nächsten Händler finden Sie auch in unserer Händlersuche auf: www.invacare.de


6. Werden Scooter von der Krankenkasse bezuschusst?



Scooter können prinzipiell bei Bedarf von der Krankenkasse erstattet werden, dies gilt für die Standardmodelle ohne Sonderausstattung.

Diese Modelle verfügen über eine Hilfsmittelnummer und sind im Hilfsmittelverzeichnis gelistet. Sie profitieren von unserer langjährigen Erfahrung als Hersteller von medizinischen Hilfsmitteln.

7. Wichtig: Pflege der Scooter-Batterien



Der pflegliche Umgang mit den Scooter-Batterien erhöht die Lebensdauer ausdrücklich. Laden Sie die Batterien vor dem allerersten Gebrauch mindestens 18 Stunden lang. Die Batterien erreichen ihre volle Kapazität nach 10 bis 20 Ladezyklen. Am besten laden Sie die Batterien jeden Abend auf, auch dann, wenn Sie nur wenig mit dem Scooter gefahren sind – idealerweise über 12 Stunden. Ein ausgeglichener Fahrstil fördert höhere Reichweiten!

Am besten selbst testen!

Sie werden sich auf einem Invacare Scooter von Anfang an nicht nur wohl, sondern ebenso sicher fühlen – und Ihre neue Freiheit genießen!

Wir wünschen Ihnen viel Freude und stets eine gute Fahrt mit unseren Invacare Scootern!

WUNSCH- SCOOTER ONLINE KONFIGURIEREN

Gestalten Sie Ihren Scooter
online im 3D-Konfigurator:

QR-Code scannen oder unter
www.invacarescooter.com



**UNSER TIPP:
Scooter Fahren macht Spaß**

Entdecken Sie unsere coolen Scooter und genießen Sie Ihre neue Unabhängigkeit!



www.invacarescooter.com

Invacare GmbH
Am Achener Hof 8
88316 Isny
Deutschland
Telefon +49 7562 700-38
kontakt@invacare.com
www.invacare.de

Invacare Austria GmbH
Herzog-Odilo-Straße 101
5310 Mondsee
Österreich
Telefon +43 6232 553-50
Fax +43 6232 553-54
info-austria@invacare.com
www.invacare.at

Invacare AG
Benkenstrasse 260
4108 Witterswil
Schweiz
Telefon +41 61 48770-80
Fax +41 61 48770-81
switzerland@invacare.com
www.invacare.ch

© 2021 Invacare International Sàrl. Alle Rechte vorbehalten. Die Angaben entsprechen bei Drucklegung dem aktuellsten Stand. Technische Änderungen unserer Produkte behalten wir uns vor. Stand 10/2021 Art.-Nr. 1525597

INVACARE
Yes, you can.®